



**ΟΙΚΕΙΝ ΑΝΩΝΥΜΗ ΤΕΧΝΙΚΗ ΕΤΑΙΡΕΙΑ**  
**ΙΣΟΛΟΓΙΣΜΟΣ ΤΗΣ 31/12/2014**  
**16η Εταιρική χρήση 1/1/2014-31/12/2014**  
**ΑΡ.Μ.Α.Ε. 44495/1ΑΤ/Β/99/0419**  
**ΑΡ.ΓΕΜΗ: 3745501000**


ΕΝΕΡΓΗΤΙΚΟ	Ποσά κλειομένης χρήσεως 2014 σε ΕΥΡΩ			Ποσά κλειομένης χρήσεως 2013 σε ΕΥΡΩ			ΠΑΘΗΤΙΚΟ	
	Αξία κτήσης	Αποσβέσεις	Αναπόσβεστη αξία	Αξία κτήσης	Αποσβέσεις	Αναπόσβεστη αξία	Ποσά κλειομένης χρήσεως 2014 σε ΕΥΡΩ	Ποσά κλειομένης χρήσεως 2013 σε ΕΥΡΩ
<b>Β. ΕΞΟΔΑ ΕΓΚΑΤΑΣΤΑΣΕΩΣ</b>								
1. Εξοδα ιδρύσεως & πρώτης εγκ/σεως	46.464,41	46.464,40	0,01	46.464,41	46.464,40	0,01		
4. Λοιπά έξοδα εγκαταστάσεως	17.308,47	17.308,24	0,23	17.308,47	17.308,24	0,23		
	<b>63.772,88</b>	<b>63.772,64</b>	<b>0,24</b>	<b>63.772,88</b>	<b>63.772,64</b>	<b>0,24</b>		
<b>Γ. ΠΑΓΙΟ ΕΝΕΡΓΗΤΙΚΟ</b>								
<i>I. Ανώματες ακινητοποιήσεις</i>								
2. Παραχωρήσεις & δικαιώματα βιομηχ.ιδιοκτησί	616,29	616,28	0,01	616,29	616,28	0,01		
<i>II. Ενσώματες ακινητοποιήσεις</i>								
3. Κτίρια και τεχνικά έργα	309.063,42	31.338,64	277.724,78	309.063,42	18.975,19	290.088,23		
4. Μηχανήματα & λοιπός μηχαν.εξοπλισμός	3.013,69	3.013,60	0,09	3.013,69	3.013,60	0,09		
6. Επιπλα και λοιπός εξοπλισμός	43.060,32	43.058,75	1,57	43.060,32	43.047,73	12,59		
	<b>355.137,43</b>	<b>77.410,99</b>	<b>277.726,44</b>	<b>355.137,43</b>	<b>65.036,52</b>	<b>290.100,91</b>		
Σύνολο ακινητοποιήσεων (Γ+ΓII)	<b>355.753,72</b>	<b>78.027,27</b>	<b>277.726,45</b>	<b>355.753,72</b>	<b>65.652,80</b>	<b>290.100,92</b>		
<i>III. Συμμετοχές &amp; άλλες μακροπρόθεσμες χρηματοοικονομικές απαιτήσεις</i>								
2. Συμμετοχές σε λοιπές επιχειρήσεις			185,48			50.193,48		
7. Λοιπές μακροπρόθεσμες απαιτήσεις			5.215,00			8.406,90		
			<b>5.400,48</b>			<b>58.600,38</b>		
Σύνολο πάγιου ενεργητικού (Γ+ΓII+ΓIII)			<b>283.126,93</b>			<b>348.701,30</b>		
<b>Δ. ΚΥΚΛΟΦΟΡΟΥΝ ΕΝΕΡΓΗΤΙΚΟ</b>								
<i>I. Αποθέματα</i>								
3. Παραγωγή σε εξέλιξη (Έργα υπό εκτέλεση)			2.173.249,96			2.131.004,47		
5. Προκαταβολές για αγορές αποθεμάτων			0,00			0,00		
			<b>2.173.249,96</b>			<b>2.131.004,47</b>		
<i>II. Απαιτήσεις</i>								
1. Πελάτες			75.922,50			72.867,62		
2. Γραμμάτια εισπρακτέα			0,00			30.000,00		
10. Επισφαλείς πελάτες			10.200,80			10.200,80		
11. Χρεώστες διάφοροι			853.794,90			1.914.968,71		
12. Λ/σμοί διαχειρ. προκαταβολών και πιστώσεων			0,00			0,00		
			<b>939.918,20</b>			<b>2.028.037,13</b>		
<i>IV Διαθέσιμα</i>								
1. Ταμείο			1.512,91			207,72		
3. Καταθέσεις όψεως & προθεσμίας			40.074,65			1.094,37		
			<b>41.587,56</b>			<b>1.302,09</b>		
Σύνολο κυκλοφορούντος ενεργητικού (ΔI+ΔII+ΔIV)			<b>3.154.755,72</b>			<b>4.160.343,69</b>		
<b>Ε. ΜΕΤΑΒΑΤΙΚΟΙ Λ/ΣΜΟΙ ΕΝΕΡΓΗΤΙΚΟΥ</b>								
1. Έξοδα επόμενων χρήσεων			0,00			420,00		
<b>ΓΕΝΙΚΟ ΣΥΝΟΛΟ ΕΝΕΡΓΗΤΙΚΟΥ (Β+Γ+Δ+Ε)</b>			<b>3.437.882,89</b>			<b>4.509.465,23</b>		
							<b>3.437.882,89</b>	<b>4.509.465,23</b>

ΚΑΤΑΣΤΑΣΗ ΛΟΓΑΡΙΑΣΜΟΥ ΑΠΟΤΕΛΕΣΜΑΤΩΝ ΧΡΗΣΗΣ	Ποσά κλειομένης χρήσεως 2014 σε ΕΥΡΩ		Ποσά κλειομένης χρήσεως 2013 σε ΕΥΡΩ		ΠΙΝΑΚΑΣ ΔΙΑΘΕΣΕΩΣ ΑΠΟΤΕΛΕΣΜΑΤΩΝ	
	Ποσά κλειομένης χρήσεως 2014 σε ΕΥΡΩ	Ποσά κλειομένης χρήσεως 2013 σε ΕΥΡΩ	Ποσά κλειομένης χρήσεως 2014 σε ΕΥΡΩ	Ποσά κλειομένης χρήσεως 2013 σε ΕΥΡΩ	Ποσά κλειομένης χρήσεως 2014 σε ΕΥΡΩ	Ποσά κλειομένης χρήσεως 2013 σε ΕΥΡΩ
<b>I. Αποτελέσματα εκμεταλλεύσεως</b>						
Κύκλος εργασιών (πωλήσεις)	0,00	0,00	0,00	0,00	Καθαρή αποτελέσματα (ζημία) χρήσεως	-185.319,80
Μείον: Κόστος πωλήσεων	0,00	0,00	0,00	0,00	(-) Υπόλοιπο ζημιών προηγ. χρήσεων	-1.528.482,69
Μικτά αποτελέσματα (Κέρδη) εκμεταλλεύσεως	0,00	0,00	0,00	0,00	(-) Διαφορές φορολογικού ελέγχου προηγ. χρήσεων	0,00
Πλέον: 1. Άλλα έσοδα εκμεταλλεύσεως	26.400,00	20.560,00	20.560,00	20.560,00	Σύνολο	-1.713.802,49
Σύνολο	26.400,00	20.560,00	20.560,00	20.560,00	<b>ΜΕΙΟΝ:</b>	
<b>ΜΕΙΟΝ:</b>					1. Φόρος εισοδήματος	0,00
1. Εξοδα διοικητικής λειτουργίας	99.536,63	33.537,41	33.537,41	33.537,41	Ζημιές εις νέον	-1.713.802,49
3. Εξοδα λειτουργίας διαθέσεως	0,00	99.536,63	0,00	33.537,41		
Μερικά αποτελέσματα (Ζημία) εκμεταλλεύσεως	-73.136,63	-12.977,41	-12.977,41	-12.977,41		
<b>ΠΛΕΟΝ:</b>						
4. Πιστωτικοί τόκοι & συναφή έσοδα	0,49	2,92	2,92	2,92		
	-73.136,14	-12.974,49	-12.974,49	-12.974,49		
<b>Μείον:</b>						
3. Χρεωστικοί τόκοι & συναφή έξοδα	93.253,09	163.662,92	163.662,92	163.662,92		
Ολικά αποτελέσματα (Ζημία) εκμεταλλεύσεως	-166.389,23	-176.637,41	-176.637,41	-176.637,41		
<b>II. Μείον: Εκτακτα αποτελέσματα</b>						
2. Εκτακτα κέρδη	1,51	0,00	0,00	0,00		
<b>Μείον:</b>						
1. Εκτακτα και ανόργανα έξοδα	70,12	812.130,71	812.130,71	812.130,71		
3. Εξοδα προηγούμενων χρήσεων	18.861,96	18.932,08	0,00	812.130,71		
Οργανικά και έκτακτα αποτελέσματα (Ζημία)	-185.319,80	-988.768,12	-988.768,12	-988.768,12		
<b>ΜΕΙΟΝ:</b>						
Σύνολο αποσβέσεων παγίων στοιχείων	12.374,47	10.111,93	10.111,93	10.111,93		
Μείον: Οι απο αυτές ενσωμ. στο λειτουργικό κόστος	12.374,47	0,00	0,00	0,00		
<b>ΚΑΘΑΡΑ ΑΠΟΤΕΛΕΣΜΑΤΑ ΧΡΗΣΕΩΣ (Ζημία) προ φόρων</b>	<b>-185.319,80</b>	<b>-988.768,12</b>	<b>-988.768,12</b>	<b>-988.768,12</b>		

Αθήνα 20/Απριλίου 2015

ΠΡΟΕΔΡΟΣ ΤΟΥ Δ.Σ.  
  
 Ιωάννης Ρόστας  
 ΑΔΤ ΑΒ 059832

ΑΝΤΙΠΡΟΕΔΡΟΣ ΤΟΥ Δ.Σ.  
  
 Ιωάννης Σαμαράς  
 Ηλ.-Μηχ. Μηχανικός  
 ΑΔΤ Σ 160110

Ο Πρωτ. Αρχειοτηρίου  
  
 Άγγελος Λουλούδης  
 Α.Μ. Δ.Ε.Ε. 9996026874  
 ΑΔΤ ΑΖ 520009